



**CEDULA DE AVANCE DEL ESTADO ANALITICO DE INGRESOS
TULUM, QUINTANA ROO
PERIODO QUE SE INFORMA: DEL 01 DE ENERO AL 31 DE MARZO DE 2018. (a)**



RUBRO DE INGRESOS	INGRESO					AVANCE FINANCIERO (g=f/b*100)(%)	VARIACION (h=f-b)	JUSTIFICACION DE VARIACION (I)
	ESTIMADO (b)	AMPLIACIONES Y REDUCCIONES (c)	MODIFICADO (d=b+/-c)	DEVENGADO (e)	RECAUDADO (f)			
Impuestos	41,111,613.69	-	41,111,613.69	42,080,033.85	42,080,033.85	102%	968,420.16	
Cuotas y Aportaciones de Seguridad Social	-	-	-	-	-		-	
Contribuciones de mejoras	-	-	-	-	-		-	
Derechos	40,195,724.09	-	40,195,724.09	46,586,194.99	46,586,194.99	116%	6,390,470.90	
Productos	-	-	-	4,796.34	4,796.34		4,796.34	
Aprovechamientos	2,399,700.59	-	2,399,700.59	4,799,230.64	4,799,230.64	200%	2,399,530.05	
Ingresos por Venta de Bienes y Servicios	-	-	-	-	-		-	
Participaciones y Aportaciones	56,325,598.11	-	56,325,598.11	56,682,891.00	56,682,891.00	101%	357,292.89	
Transferencias, Asignaciones, Subsidios y otras Ayudas	-	-	-	1,897,848.67	1,897,848.67		1,897,848.67	
Ingresos Derivados de Financiamientos	-	-	-	-	-		-	
TOTAL DE INGRESOS	140,032,636.48	-	140,032,636.48	152,050,995.49	152,050,995.49	109%	12,018,359.01	

~~(i) ELABORÓ~~
CP HIRAM ERNESTO SOBRINO REYES
SUBDIRECTOR DE INGRESOS



**TESORERIA MUNICIPAL
DIRECCION DE INGRESOS
TULUM QUINTANA ROO**

(j) REVISÓ
LIC. ANTONIO MIRANDA MIRANDA
DIRECTOR DE INGRESOS

(l) AUTORIZÓ
LIC. ANTONIO MIRANDA MIRANDA
DIRECTOR DE INGRESOS



MUNICIPIO DE TULUM
 AV. TULUM OTE. MZA. 1 LOTE 1, CENTRO, C.P. 77780
 TULUM, QUINTANA ROO, MEXICO
 REPORTE ANALÍTICO DE INGRESOS
 AL 31 DE ENERO DEL 2018



Estado Analítico de Ingresos Por Fuente de Financiamiento	Estimado	Ampliaciones y Reducciones	Ingreso Modificado	Devengado	Recaudado	Diferencia
Ingresos del Gobierno	44,104,726.35	-	44,104,726.35	42,748,919.85	42,748,919.85	- 1,355,806.50
Impuestos	15,440,919.69	-	15,440,919.69	17,070,465.65	17,070,465.65	1,629,545.96
Contribuciones de Mejoras	-	-	-	-	-	-
Derechos	8,381,921.58	-	8,381,921.58	13,066,121.32	13,066,121.32	4,684,199.74
Productos	-	-	-	1,051.38	1,051.38	1,051.38
Corriente	-	-	-	-	-	-
Capital	-	-	-	1,051.38	1,051.38	1,051.38
Aprovechamientos	1,241,223.90	-	1,241,223.90	1,550,112.08	1,550,112.08	308,888.18
Corriente	1,241,223.90	-	1,241,223.90	1,550,112.08	1,550,112.08	308,888.18
Capital	-	-	-	-	-	-
Participaciones y Aportaciones	19,040,661.19	-	19,040,661.19	10,316,347.00	10,316,347.00	- 8,724,314.19
Transferencias, Asignaciones, Subsidios y Otras Ayudas	-	-	-	744,822.42	744,822.42	744,822.42
Ingresos de Organismos y Empresas	-	-	-	-	-	-
Cuotas y Aportaciones de Seguridad Social	-	-	-	-	-	-
Ingresos por Ventas de Bienes y Servicios	-	-	-	-	-	-
Transferencias, Asignaciones, Subsidios y Otras Ayudas	-	-	-	-	-	-
Ingresos Derivados de Financiamiento	-	-	-	-	-	-
Ingresos Derivados de Financiamientos	-	-	-	-	-	-
Total	44,104,726.35	-	44,104,726.35	42,748,919.85	42,748,919.85	- 1,355,806.50



ELABORO
 CP HIRAM ERNESTO SOBRINO REZA
 SUBDIRECTOR DE INGRESOS

TESORERIA MUNICIPAL
 DIRECCION DE INGRESOS
 TULUM QUINTANA ROO.
 REVISO
 LIC. ANTONIO MIRANDA MIRANDA
 DIRECTOR DE INGRESOS

AUTORIZO
 LIC. ANTONIO MIRANDA MIRANDA
 DIRECTOR DE INGRESOS



MUNICIPIO DE TULUM
 AV. TULUM OTE. MZA. 1 LOTE 1, CENTRO, C.P. 77780
 TULUM, QUINTANA ROO, MEXICO
 REPORTE ANALÍTICO DE INGRESOS
 AL 31 DE ENERO DEL 2018



Rubro de Ingresos	Estimado	Ampliaciones y Reducciones	Ingreso Modificado	Deveigado	Recaudado	Diferencia
Impuestos	15,440,919.69	-	15,440,919.69	17,070,465.65	17,070,465.65	1,629,545.96
Cuotas y Aportaciones de Seguridad Social	-	-	-	-	-	-
Contribuciones de Mejoras	-	-	-	-	-	-
Derechos	8,381,921.58	-	8,381,921.58	13,066,121.32	13,066,121.32	4,684,199.74
Productos	-	-	-	1,051.38	1,051.38	1,051.38
Corriente	-	-	-	-	-	-
Capital	-	-	-	1,051.38	1,051.38	1,051.38
Aprovechamientos	1,241,223.90	-	1,241,223.90	1,550,112.08	1,550,112.08	308,888.18
Corriente	1,241,223.90	-	1,241,223.90	1,550,112.08	1,550,112.08	308,888.18
Capital	-	-	-	-	-	-
Ingresos por Ventas de Bienes y Servicios	-	-	-	-	-	-
Participaciones y Aportaciones	19,040,661.19	-	19,040,661.19	10,316,347.00	10,316,347.00	- 8,724,314.19
Transferencias, Asignaciones, Subsidios y Otras Ayudas	-	-	-	744,822.42	744,822.42	744,822.42
Ingresos Derivados de Financiamientos	-	-	-	-	-	-
Total	44,104,726.35	-	44,104,726.35	42,748,919.85	42,748,919.85	- 1,355,806.50


 ELABORO
 CP HIRAM ERNESTO SOBRINO REYES
 SUBDIRECTOR DE INGRESOS


 REVISO
 LIC. ANTONIO MIRANDA MIRANDA
 DIRECTOR DE INGRESOS


 AUTORIZO
 LIC. ANTONIO MIRANDA MIRANDA
 DIRECTOR DE INGRESOS

TESORERIA MUNICIPAL
 DIRECCION DE INGRESOS
 TULUM QUINTANA ROO.



MUNICIPIO DE TULUM
 AV. TULUM OTE. MZA. 1 LOTE 1, CENTRO, C.P. 77780
 TULUM, QUINTANA ROO, MEXICO
 REPORTE ANALÍTICO DE INGRESOS
 AL 28 DE FEBRERO DEL 2018



Estado Analítico de Ingresos Por Fuente de Financiamiento	Estimado	Ampliaciones y Reducciones	Ingreso Modificado	Devengado	Recaudado	Diferencia
Ingresos del Gobierno	89,486,041.15	-	89,486,041.15	96,007,178.18	96,007,178.18	6,521,137.03
Impuestos	25,374,767.06	-	25,374,767.06	27,105,118.66	27,105,118.66	1,730,351.60
Contribuciones de Mejoras	-	-	-	-	-	-
Derechos	23,470,495.71	-	23,470,495.71	30,754,562.28	30,754,562.28	7,284,066.57
Productos	-	-	-	1,694.09	1,694.09	1,694.09
Corriente	-	-	-	0.00	0.00	-
Capital	-	-	-	1,694.09	1,694.09	1,694.09
Aprovechamientos	1,775,470.24	-	1,775,470.24	2,655,378.18	2,655,378.18	879,907.94
Corriente	1,775,470.24	-	1,775,470.24	2,655,378.18	2,655,378.18	879,907.94
Capital	-	-	-	0	0.00	-
Participaciones y Aportaciones	38,865,308.15	-	38,865,308.15	33,887,931.00	33,887,931.00	-4,977,377.15
Transferencias, Asignaciones, Subsidios y Otras Ayudas	-	-	-	1,602,493.97	1,602,493.97	1,602,493.97
Ingresos de Organismos y Empresas	-	-	-	-	0.00	-
Cuotas y Aportaciones de Seguridad Social	-	-	-	-	0.00	-
Ingresos por Ventas de Bienes y Servicios	-	-	-	-	-	-
Transferencias, Asignaciones, Subsidios y Otras Ayudas	-	-	-	-	-	-
Ingresos Derivados de Financiamiento	-	-	-	-	-	-
Ingresos Derivados de Financiamientos	-	-	-	-	-	-
Total	89,486,041.15	-	89,486,041.15	96,007,178.18	96,007,178.18	6,521,137.03

ELABORO
 CP HIRAM ERNESTO SOBRINO REYES
 SUBDIRECTOR DE INGRESOS

REVISO
 LIC. ANTONIO MIRANDA MIRANDA
 DIRECTOR DE INGRESOS

AUTORIZO
 LIC. ANTONIO MIRANDA MIRANDA
 DIRECTOR DE INGRESOS

TESORERIA MUNICIPAL
 DIRECCION DE INGRESOS
 TULUM QUINTANA ROO.



MUNICIPIO DE TULUM
AV. TULUM OTE. MZA. 1 LOTE 1, CENTRO, C.P. 77780
TULUM, QUINTANA ROO, MEXICO
REPORTE ANALÍTICO DE INGRESOS
AL 28 DE FEBRERO DEL 2018



Rubro de Ingresos	Estimado	Ampliaciones y Reducciones	Ingreso Modificado	Devengado	Recaudado	Diferencia
Impuestos	25,374,767.06	-	25,374,767.06	27,105,118.66	27,105,118.66	1,730,351.60
Cuotas y Aportaciones de Seguridad Social	-	-	-	-	-	-
Contribuciones de Mejoras	-	-	-	-	-	-
Derechos	23,470,495.71	-	23,470,495.71	30,754,562.28	30,754,562.28	7,284,066.57
Productos	-	-	-	1,694.09	1,694.09	1,694.09
Corriente	-	-	-	-	-	-
Capital	-	-	-	1,694.09	1,694.09	1,694.09
Aprovechamientos	1,775,470.24	-	1,775,470.24	2,655,378.18	2,655,378.18	879,907.94
Corriente	1,775,470.24	-	1,775,470.24	2,655,378.18	2,655,378.18	879,907.94
Capital	-	-	-	-	-	-
Ingresos por Ventas de Bienes y Servicios	-	-	-	-	-	-
Participaciones y Aportaciones	38,865,308.15	-	38,865,308.15	33,887,931.00	33,887,931.00	-4,977,377.15
Transferencias, Asignaciones, Subsidios y Otras Ayudas	-	-	-	1,602,493.97	1,602,493.97	1,602,493.97
Ingresos Derivados de Financiamientos	-	-	-	-	-	-
Total	89,486,041.15	-	89,486,041.15	96,007,178.18	96,007,178.18	6,521,137.03

ELABORO
CP HIRAM ERNESTO SOBRINO REYES
SUBDIRECTOR DE INGRESOS



REVISO
LIC. ANTONIO MIRANDA MIRANDA
DIRECTOR DE INGRESOS

AUTORIZO
LIC. ANTONIO MIRANDA MIRANDA
DIRECTOR DE INGRESOS


TESORERIA MUNICIPAL
DIRECCION DE INGRESOS
TULUM QUINTANA ROO.




MUNICIPIO DE TULUM
 AV. TULUM OTE. MZA. 1 LOTE 1, CENTRO, C.P. 77780
 TULUM, QUINTANA ROO, MEXICO
 REPORTE ANALÍTICO DE INGRESOS
 AL 31 DE MARZO DEL 2018



Estado Analítico de Ingresos Por Fuente de Financiamiento	Estimado	Ampliaciones y Reducciones	Ingreso Modificado	Devengado	Recaudado	Diferencia
Ingresos del Gobierno	140,032,636.48	-	140,032,636.48	152,050,995.49	152,050,995.49	12,018,359.01
Impuestos	41,111,613.69	-	41,111,613.69	42,080,033.85	42,080,033.85	968,420.16
Contribuciones de Mejoras	-	-	-	-	-	-
Derechos	40,195,724.09	-	40,195,724.09	46,586,194.99	46,586,194.99	6,390,470.90
Productos	-	-	-	4,796.34	4,796.34	4,796.34
Corriente	-	-	-	-	-	-
Capital	-	-	-	4,796.34	4,796.34	4,796.34
Aprovechamientos	2,399,700.59	-	2,399,700.59	4,799,230.64	4,799,230.64	2,399,530.05
Corriente	2,399,700.59	-	2,399,700.59	4,799,230.64	4,799,230.64	2,399,530.05
Capital	-	-	-	-	-	-
Participaciones y Aportaciones	56,325,598.11	-	56,325,598.11	56,682,891.00	56,682,891.00	357,292.89
Transferencias, Asignaciones, Subsidios y Otras Ayudas	-	-	-	1,897,848.67	1,897,848.67	1,897,848.67
Ingresos de Organismos y Empresas	-	-	-	-	-	-
Cuotas y Aportaciones de Seguridad Social	-	-	-	-	-	-
Ingresos por Ventas de Bienes y Servicios	-	-	-	-	-	-
Transferencias, Asignaciones, Subsidios y Otras Ayudas	-	-	-	-	-	-
Ingresos Derivados de Financiamiento	-	-	-	-	-	-
Ingresos Derivados de Financiamientos	-	-	-	-	-	-
Total	140,032,636.48	-	140,032,636.48	152,050,995.49	152,050,995.49	12,018,359.01


 EMPORO
 CP HILAM ERNESTO SOBRINO REYES
 SUBDIRECTOR DE INGRESOS


 REVISO
 LIC. ANTONIO MIRANDA MIRANDA
 DIRECTOR DE INGRESOS


 AUTORIZO
 LIC. ANTONIO MIRANDA MIRANDA
 DIRECTOR DE INGRESOS


TESORERIA MUNICIPAL
 DIRECCION DE INGRESOS
 TULUM QUINTANA ROO.



MUNICIPIO DE TULUM
 AV. TULUM OTE. MZA. 1 LOTE 1, CENTRO, C.P. 77780
 TULUM, QUINTANA ROO, MEXICO
 REPORTE ANALÍTICO DE INGRESOS
 AL 31 DE MARZO DEL 2018



Rubro de Ingresos	Estimado	Ampliaciones y Reducciones	Ingreso Modificado	Devengado	Recaudado	Diferencia
Impuestos	41,111,613.69	-	41,111,613.69	42,080,033.85	42,080,033.85	968,420.16
Cuotas y Aportaciones de Seguridad Social	-	-	-	-	-	-
Contribuciones de Mejoras	-	-	-	-	-	-
Derechos	40,195,724.09	-	40,195,724.09	46,586,194.99	46,586,194.99	6,390,470.90
Productos	-	-	-	4,796.34	4,796.34	4,796.34
Corriente	-	-	-	-	-	-
Capital	-	-	-	4,796.34	4,796.34	4,796.34
Aprovechamientos	2,399,700.59	-	2,399,700.59	4,799,230.64	4,799,230.64	2,399,530.05
Corriente	2,399,700.59	-	2,399,700.59	4,799,230.64	4,799,230.64	2,399,530.05
Capital	-	-	-	-	-	-
Ingresos por Ventas de Bienes y Servicios	-	-	-	-	-	-
Participaciones y Aportaciones	56,325,598.11	-	56,325,598.11	56,682,891.00	56,682,891.00	357,292.89
Transferencias, Asignaciones, Subsidios y Otras Ayudas	-	-	-	1,897,848.67	1,897,848.67	1,897,848.67
Ingresos Derivados de Financiamientos	-	-	-	-	-	-
Total	140,032,636.48	-	140,032,636.48	152,050,995.49	152,050,995.49	12,018,359.01


 ELABORO
 CP HIRAM ERNESTO SOBRINO REYES
 SUBDIRECTOR DE INGRESOS


 REVISO
 LIC. ANTONIO MIRANDA MIRANDA
 DIRECTOR DE INGRESOS


 AUTORIZO
 LIC. ANTONIO MIRANDA MIRANDA
 DIRECTOR DE INGRESOS

TESORERIA MUNICIPAL
 DIRECCION DE INGRESOS
 TULUM QUINTANA ROO.



**CEDULA DE AVANCE DEL ESTADO ANALITICO DE INGRESOS
TULUM, QUINTANA ROO
PERIODO QUE SE INFORMA: DEL 01 DE ENERO AL 31 DE MARZO DE 2018.**



JUSTIFICACIÓN DE VARIACIÓN (i)

RUBRO DE INGRESOS	VARIACIÓN	JUSTIFICACIÓN
Impuestos	968,420.16	Esta diferencia a la alza se debe sustancialmente a una recaudación superior en la categoría del Impuesto Predial e ISABI motivado por el programa de descuentos por pago anticipado del dicho impuesto, además del sorteo realizado dirigido a los contribuyentes de esta contribución.
Cuotas y Aportaciones de Seguridad Social	-	
Contribuciones de mejoras	-	
Derechos	6,390,470.90	Los Derechos relativos a los Servicios en Materia de Desarrollo Urbano tuvieron un excedente de \$5,676,674.97 comparado a lo estimado, particularmente en la licencias de construcción y licencias de uso de suelo derivado del crecimiento de los sectores secundarios y terciarios. Adicionalmente los Derechos por servicios catastrales también tuvieron un repunte.
Productos	4,796.34	La diferencia proviene de los intereses bancarios.
Aprovechamientos	2,399,530.05	La recaudación en las multas ha incrementado por la labor de vigilancia, inspección y fiscalización.
Ingresos por Venta de Bienes y Servicios	-	
Participaciones y Aportaciones	357,292.89	Esta cantidad arriba de la estima en el periodo es por los aumentos recibidos.
Transferencias, Asignaciones, Subsidios y otras Ayudas	1,897,848.67	La diferencia a favor, proviene de aportaciones de contribuyentes posesionarios de predios ejidales, que al establecer algún comercio o negocio en dicho predios, realizan un entero por el uso comercial del inmueble.
Ingresos Derivados de Financiamientos	-	

(j) ELABORÓ
CP HIRAM ERNESTO SOBRINO REYES
SUBDIRECTOR DE INGRESOS



TESORERIA MUNICIPAL
DIRECCION DE INGRESOS
TULUM QUINTANA ROO.

(j) REVISÓ
LIC. ANTONIO MIRANDA MIRANDA
DIRECTOR DE INGRESOS

(j) AUTORIZÓ
LIC. ANTONIO MIRANDA MIRANDA
DIRECTOR DE INGRESOS